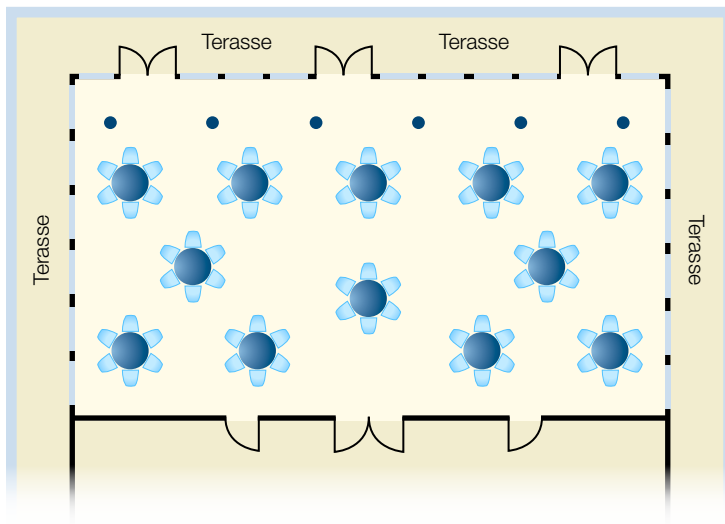




## Belle Etage - Raumansicht



Die Tagungsräume sind im Hotel „Seaside Garden“ untergebracht. Die Tagungsräume, die in Form eines Dachgartens gestaltet sind und einen Panoramablick auf den Schwielowsee bieten, liegen auf einer Ebene und können miteinander verbunden werden. Es können Gesellschaften bis zu einer maximalen Anzahl von 144 Personen in diesen Räumen tagen.

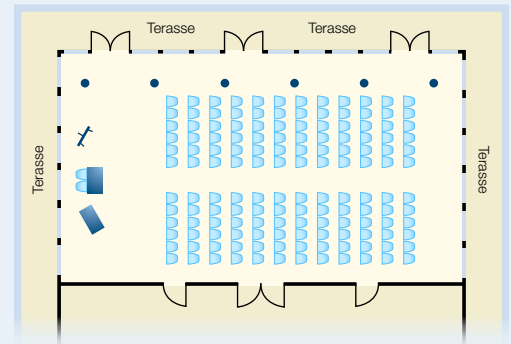
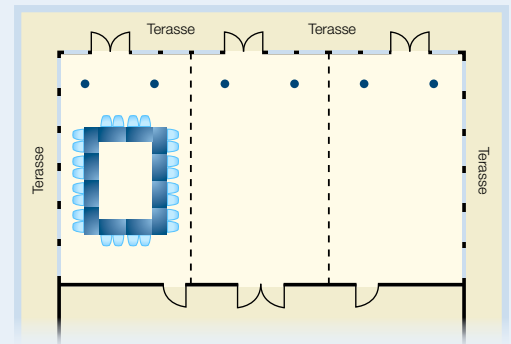
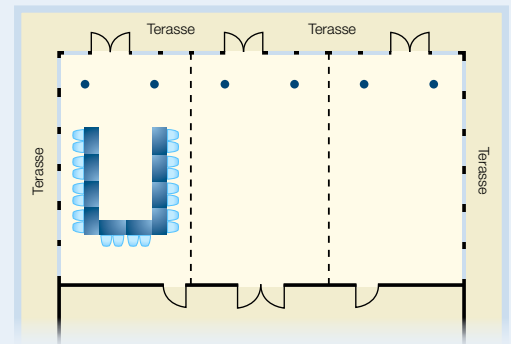
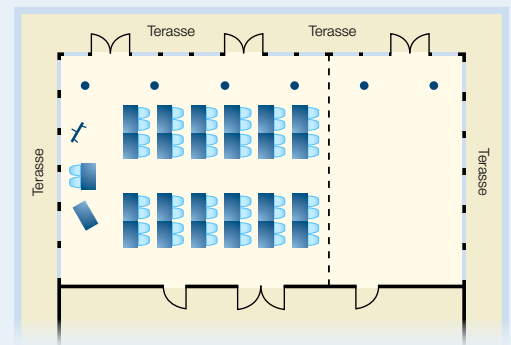
	Fläche (m <sup>2</sup> )	Parlamentarisch	U-Form	Block	Stuhlreihen	Empfang	Bankett
Sitzplatzvarianten für einen Raum							
Glindower See	57	24	20	24	30	-	-
Schwielowsee	60	24	20	24	30	-	-
Templiner See	57	24	20	24	30	-	-
Sitzplatzvarianten für zwei Räume							
Glindower See Schwielowsee	117	50	30	40	72	50	48
Sitzplatzvarianten für drei Räume							
Glindower See Schwielowsee Templiner See	174	90	50	60	144	120	72 (o. Bühne)
Die Größen der Räume Glindower See und Templiner See betragen je (LxBxH) 10x5,7x3 m. Der Raum Schwielowsee hat eine Größe von 10x6x3 m.							

### Tagungstechnik

Rednerpult, Flipchart, Musikanlage, Magnettafel, Pinnwand, Beamer, Faxgerät, Laserpointer, TV-Anschluss, versenkbare Leinwand, Videorecorder, Videokamera, Telefon, Moderationskoffer, (Metaplankarten, Stifte,...)

### Business Service

Sekretariatsdienst, Fax-Service, E-Mail-Service, Internetzugang, Kopier-Service, Farbdrucker, Quick Check-In/Out, Shuttle Service



**Resort Schwielowsee**

Am Schwielowsee 117  
14542 Werder (Havel)

Telefon: 033 27/56 96-0

Telefax: 033 27/56 96-999

E-mail: [office@resort-schwielowsee.de](mailto:office@resort-schwielowsee.de)

[www.resort-schwielowsee.de](http://www.resort-schwielowsee.de)